

2023년도 2023년 4월 ~ 2024년 3월

쓰레기수거달력 • 분별표



식품 낭비를 줄입시다

식품 낭비란 팔고 남은 음식이나 잔반, 유통기한이 지난 식품 등 본래 먹을 수 있는 식품이 폐기되는 것을 말합니다. 일본의 식품 낭비는 522만 톤으로 집계됩니다. 이는 전 세계 식품 원조량의 1.2배에 해당합니다. 또 1인당 밥그릇 약1공기(약113그램)분량의 음식이 매일 버려지고 있다고 계산됩니다. 음식은 「너무 많이 사지 말고」「너무 많이 만들지 말고」「깨끗하게 다 먹을 수 있도록」 노력합시다.

문의

쓰레기 수거장·쓰레기 수거·분별에 관한 문의처

- 사세보시 폐기물감량추진과 0956-32-2428
 - 우쿠 환경센터 0959-57-3125
- 접수시간 월~금(공휴일 제외) 8:30~17:15

클린 센터에 직접 쓰레기를 가져갈 때의 문의처

- 가까운 클린 센터에 문의해 주십시오
- 동부 클린센터(다이토초) 0956-31-3815
 - 서부 클린센터(시모모토야마초) 0956-47-5292
 - 우쿠 스톡야드(우쿠초) 0959-57-3238
- 접수시간 월~토 8:30~17:00 ※우쿠 지역은 12:00-13:00 제외

좌측 [수거가 쉬는 날]은 클린 센터도 휴무입니다.

대형 쓰레기 수거에 관한 문의처

- 대형 쓰레기 접수센터 0956-46-5300
 - 우쿠 스톡야드 0959-57-3238
- 접수시간 월~금(공휴일 제외) 8:30~17:00 ※우쿠 지역은 12:00-13:00 제외

타는 쓰레기·안타는 쓰레기·재활용 쓰레기는 각 수거일 (원칙상 8시까지) 에 각 마을 쓰레기장에 버려주세요.



■더스튼 군

수거가 쉬는 날

클린 센터로 가져오실 수 없습니다.

- 일요일
- 5월 3일(수)~5일(금)
- 9월 23일(토)
- 11월 3일(금)
- 12월 31일(일)~1월3일(수)

사업소·영업 쓰레기는 지역 내 쓰레기 수거장에 버릴 수 없습니다. 클린 센터에 직접 가져갈 수 있으나 음식물쓰레기, 휴지 등 일반폐기물에 한합니다. 단 업종에 따라서는 수거할 수 없는 경우가 있습니다. 우쿠 지역은 취급이 다르므로 직접 문의해 주십시오.

가정에서 타는 쓰레기·안타는 쓰레기·대형 쓰레기 버리는 방법

타는 쓰레기·안타는 쓰레기에 대해



1 구입보조권을 사용하여 사세보시 (가정용) 지정쓰레기봉투를 구입합니다.

- 지정쓰레기봉투 판매 장수와 가격**
- 지정쓰레기봉투 1묶음 (사이즈불문) 을 구입할 때마다, **구입보조권 1장**을 사용할 수 있습니다.
※구입보조권의 배부 시기는 매년 11월 하순부터 12월 하순, 배부 매수는 1명당 연간 5장입니다. (사세보시에 주민등록 되어있는 분에 한함.)
 - 구입보조권이 없는 경우는 봉투값 이외에 **840엔(쓰레기 처리 수수료)**이 필요합니다.

사이즈	용량	구입보조권 있을 경우 (봉투값)	구입보조권이 없는 경우 (봉투값+처리 수수료)	1 묶음에 몇 장
대 (大)	45리터	¥40	¥880	1 묶음에 4장
중 (中)	30리터	¥48	¥888	1 묶음에 6장
소 (小)	15리터	¥72	¥912	1 묶음에 12장
미니 (ミニ)	7.5리터	¥96	¥936	1 묶음에 24장

2 3페이지에서 8페이지에 있는 분별표에 따라서 재활용품을 분류합니다.



3 지정쓰레기봉투를 사용하여 지정된 쓰레기장에 쓰레기를 버립니다.

봉투 안의 내용물이 밖으로 나오지 않도록 봉투의 윗부분 또는 손잡이를 묶거나 테이프로 봉하여 버려주세요.
 ※지정쓰레기봉투의 손잡이 부분에 지정 쓰레기봉투 이외의 봉투를 동여매는 등의 부당 행위를 하지 말아주세요.

내용물이 나오지 않게요!

※ 재활용 쓰레기 버리는 법은 7페이지 부터 9페이지를 참조해 주세요.

구입보조권에 대한 문의는 폐기물감량추진과 ☎ 0956-32-2428

사세보시 지정 쓰레기봉투 구입 보조권 제도에 대해



지정 쓰레기 봉투 구입 보조권의 사용법을 가르쳐주세요.

슈퍼마켓이나 편의점 등에서 지정 쓰레기봉투를 구입할 때 계산대에서 돈을 내기 전에 구입 보조권을 제시해주세요. 표시된 금액보다 840엔 저렴해집니다.



구입 보조권 1장으로 쓰레기봉투를 많이 살 수 있나요?

구입 보조권 1장으로 살 수 있는 쓰레기봉투는 한 묶음 뿐입니다.



구입 보조권은 어디에서 받을 수 있나요?

구입 보조권은 시청에서 우편으로 보내드립니다. 보내드리는 시기는 매년 11월에서 12월입니다. 보조권은 1인당 5장입니다.



사세보시에서는, 「2단계 쓰레기수거 유료화제도」를 실시하고있습니다.

쓰레기봉투의 판매가격		
쓰레기봉투 1묶음	쓰레기 처리 수수료	쓰레기봉투 실가격
대 (4장)	840엔	40엔
	880엔	
중 (6장)	840엔	48엔
	888엔	
소 (12장)	840엔	72엔
	912엔	
미니 (24장)	840엔	96엔
	936엔	

구입보조권을 사용하면...



쓰레기봉투의 판매가격(보조권사용)		
쓰레기봉투 1묶음	쓰레기 처리 수수료	쓰레기봉투 실가격
대 (4장)	0엔	40엔
	40엔	
중 (6장)	0엔	48엔
	48엔	
소 (12장)	0엔	72엔
	72엔	
미니 (24장)	0엔	96엔
	96엔	

「지정쓰레기봉투구입보조권」

- 보조권1장으로 840엔의 「쓰레기처리수수료」가 무료가 되고 봉투값만으로 지정 쓰레기 봉투를 살 수 있습니다.
- 1번에 버리는 쓰레기 양에 맞는 크기의 지정 쓰레기 봉투를 삽시다.
- 혼자사시는분이나, 가족이 적은 세대의 분에게는.
1묶음당 장수가 많은 작은 쓰레기 봉투나 미니 쓰레기봉투를 추천합니다
- 쓰레기는 분리수거를 철저히 해, 재활용 가능한것은 재활용쓰레기로 버립시다.



株式会社 クリーンエコロジー
 一般 事業所 引越し 遺品整理 etc...
 廃棄物処理業・運送業
 ゴミの事なら なんでもOK!!
 お気軽にお問い合わせ下さい。
 〒857-1151 佐世保市日宇町1749-7 TEL (0956) 56-6868

すべてのお客様へより良いご提案を!
金属屑と廃棄物処理のプランニング
 金属屑 (株)角商店 ☎33-1071 白岳町 1538
 廃棄物 (有)環境サービス ☎33-0884 白岳町 1541

スノバル ●ヤナセ
 35
 ニトリ マツフジ 佐世保プラザ
 モーターズ スポーツセンター
 西部故紙センター ●角商店
環境サービス

타는 쓰레기 주 2회 수거 지정쓰레기봉투에 넣어서 버려 주세요

※1장의 지정 쓰레기봉투에 들어가는 크기에 한합니다. 큰 봉투(45ℓ)에 들어가지 않는 것은 대형 쓰레기입니다. 대형 쓰레기를 버리는 방법은 9페이지를 참조하십시오.



다음의 쓰레기는 지정쓰레기봉투에 버릴 필요가 없습니다.

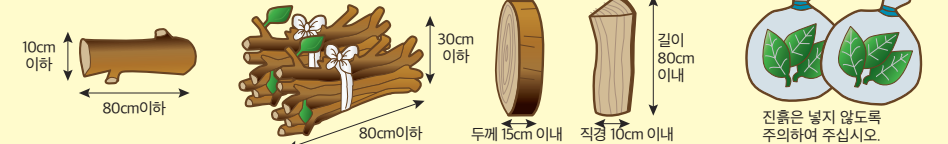
기저귀(성인용·유아용)

오물을 제거한 후 투명 혹은 반투명한 봉투에 넣고 봉투 겉면에 매직 등으로 [紙おむつ]라고 쓴 다음 버려 주세요.
 ※애완동물용 기저귀나 대소변매트는 지정 쓰레기봉투에 넣어 타는 쓰레기로 버려 주십시오. 종이 기저귀

자택 정원 손질 뒤의 나뭇가지, 낙엽 등

가지치기한 나뭇가지는 두께 10cm이하, 길이 80cm이하로 잘라 한 묶음의 두께가 30cm이하가 되도록 끈으로 묶어 주십시오. 낙엽은 진흙을 털어내고 투명 또는 반투명한 봉투에 넣어 주십시오. 지정 쓰레기봉투에 넣을 필요는 없습니다. 또 음식물 쓰레기 등 타는 쓰레기가 많을 때는 나뭇가지나 낙엽은 나중에 수거하는 경우가 있습니다.

갈대발·밭이나 쓰고 남은 목재 등은 타는 쓰레기로 길이 80cm이하로 자른 뒤 지정 쓰레기봉투에 넣어 버려 주십시오. 마을 대청소로 자택 부지 이외의 장소에서 가지치기한 나뭇가지나 낙엽 등은 폐기물감량추진과로 문의해 주십시오.



80cm 이상은 소각로에 들어가지 않습니다. 직경 10cm 이상의 두꺼운 나뭇가지는 세로로 잘라 두께 10cm 이하, 길이 80cm 이하로 자르거나, 직경은 그대로 두고 두께를 15cm 이하로 잘라 주십시오.

! 쓰레기 배출 시 주의점

음식물 쓰레기

음식물 쓰레기는 물기를 잘 제거하고 기름류는 종이나 천에 흡수시킨 다음 비닐 봉투에 넣어 입구를 단단히 묶어 주십시오. CO₂감량, 지정 쓰레기봉투 절약에 위해 물기를 잘 제거해 주십시오.

불꽃놀이 화약·일회용 라이터 일회용 손난로

쓰레기수거차의 화재의 원인이 되지 않도록 불꽃놀이 화약은 물에 충분히 적셔 주십시오. 라이터는 가스를 빼고 난 뒤, 일회용 손난로는 사용 후 (온도가 내려간 뒤) 버려주십시오

재활용 되는 것까지 타는 쓰레기로 버리고 있지는 않습니까?
 타는 쓰레기를 줄이면 지정쓰레기봉투도 절약할 수 있습니다.

다 사용한 잉크 카트리지의 수거 박스를 이용해 주십시오
 회수대상은 brother, Canon, EPSON, HP 4개 회사의 순정 카트리지입니다.

자세한 내용은 <http://www.inksatogaeri.jp/>
 시내에서 수거함을 설치하고 있는 우체국

사세보우체국, 사세보 키타 우체국, 사세보 니시 우체국, 히우 우체국, 하이키 우체국, 미카와치 우체국, 하리오 우체국, 요시이 우체국, 고사자 우체국, 에무카에 우체국, 시카마치 우체국

1회용 반찬기 등 가게에 반납 가능한 것은 깨끗이 씻어서 구입한 가게의 회수 박스에 넣어 주십시오

※반환이 불가능한 상품도 있으므로 각 상점에 확인해주세요.

요 시 이 초 전 체	월 · 목
세 치 바 루 초 전 체	화 · 금
고 사 자 초 구스도마루 고자키 야다케	월 · 목
고 사 자 초 우스노우라 구로이시 고사카 신덴 다케노코바 다하라 니시카와우치 히라바루 미나토마치 요코우라	화 · 금
에 무 카 에 초 전 체	화 · 금
시 카 마 치 초 전 체	월 · 목
우 쿠 마 치 제 1 지 구 호리코 무카에 사가리 단노우에 후나구라 가와바타 마츠바라 다이라 야마모토 쥬가와 하리기	월 · 목
우 쿠 마 치 제 2 지 구 노가타 오오다에 우메노키 고바 오오쿠보 고모노우라 오바마 시모야마 고히가시 고니시 마치토자이 마치스쿠이 이이라 모토이이라	화 · 금

※광고란입니다. 타는 쓰레기 수거업자가 아닙니다.

定期回収、古紙、引越等の臨時ごみ、お仏壇、遺品整理、廃プラ、各種リサイクル

お気軽にお電話ください。☎0956-26-1733

ごみの処分はお任せください。☀️ 有限会社サンビッグ

臨時一般家庭ごみ、引っ越しごみ、遺品整理、
倉庫のかたづけなど、お気軽にご相談下さい。

宇久町での回収も
行います

電話番号 0956-55-1154

佐世保市有福町 1716-5

(株)エコショウ

ISO 9001:2015 / 14001:2015

안타는 쓰레기 월 1회 수거 지정쓰레기봉투에 넣어서 버려 주세요

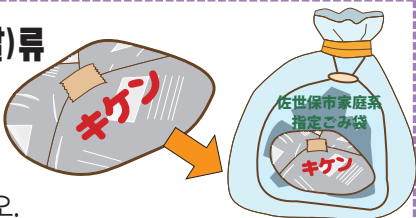
※지정쓰레기봉투. 큰 봉투(45ℓ)에 들어가지 않는 것은 대형 쓰레기입니다.

! **부패하는 것이 아니므로 「지정쓰레기봉투가 가득 차면 버리기」 「지정쓰레기봉투가 잘 찢어지지 않도록 일반 비닐봉투에 먼저 버린 다음 넣기」 등을 실천해 봅시다. (종류별로 봉투를 나눌 필요는 없습니다)**

주의사항

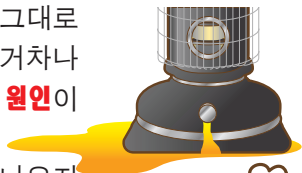
깨진 것이나 날붙이(칼)류

종이로 싸서 봉투에 넣고 '키켄(위험)' 이라고 표시한 뒤, 지정된 쓰레기봉투에 넣어 주십시오.



스토브, 팬 히터, 스프레이 캔

내용물이 남아 있는 스프레이 캔이나 부탄가스, 등유가 남아 있는 스토브, 팬 히터 등을 그대로 쓰레기로 내놓으면, 쓰레기 수거차나 처리시설에서 **화재나 파손사고의 원인**이 되므로 대단히 위험합니다.



스프레이캔 등은 반드시 내용물이 나오지 않을 때까지 끝까지 사용한 후 화기가 없고 바람이 잘 통하는 곳에서 구멍을 뚫어 주세요. 스토브, 팬 히터(온풍기)는 등유를 완전히 다 쓰고난 후 버려 주세요.



길이가 대략 1M이하의 것이면, 지정된 쓰레기 봉투(대형:45ℓ)에 넣었을 때 비어져 나오더라도 접이식 의자, 우산, 골프채 (세트가 아닌 골프클럽, 우산 등) 등 약 1m이하의 물건은 배출이 가능합니다.



안타는 쓰레기의 종류(예)



! 총전식 건전지는 수거하지 않으며 클린 센터에도 가지고 오실 수 없습니다. 가전제품 판매점의 수거 박스를 이용해 주십시오.

	4월	5월	6월	7월	8월	9월	10월	11월	12월	1월	2월	3월
요시이초 전체 두번째 토요일	8	13	10	8	12	9	14	11	9	13	10	9
세치바루초 전체 네번째 토요일 (9월은 다섯번째 토요일)	22	27	24	22	26	30	28	25	23	27	24	23
코사자초 전체 두번째 토요일	8	13	10	8	12	9	14	11	9	13	10	9
에무카에초 전체 세번째 토요일	15	20	17	15	19	16	21	18	16	20	17	16
시카마치초 전체 네번째 토요일 (9월은 다섯번째 토요일)	22	27	24	22	26	30	28	25	23	27	24	23
우쿠마치 제1지구 첫번째 수요일 (5월, 1월은 두번째 수요일) <small>호리코 무카에 사가리 단노우에 후나구라 가와바타 마츠바라 다이라 야마모토 주가와 하리기</small>	5	10	7	5	2	6	4	1	6	10	7	6
우쿠마치 제2지구 세번째 수요일 <small>노가타 오오다에 우메노키 고바 오오쿠보 고모노우라 오바마 시모야마 고키가시 고니시 마치토자이 마치스쿠이 이이라 모토이이라</small>	19	17	21	19	16	20	18	15	20	17	21	20

※광고란입니다.안 타는 쓰레기 수거업자가 아닙니다.

一般・廃棄物 収集運搬業 株式会社サセボ環境開発

処分に困ったらお気軽にお電話を♪

一般 事業所 引っ越しゴミ 遺品整理 etc...

見積 無料

LINE公式アカウント 友だち追加からお問い合わせ・お見積等できます!

通話料無料 0120-968-530

<https://sasebo530.com/>



捨ててしまいたい思い出以外のゴミなら何でも片付けます

(有)オレンジ社

(有)オレンジ社

お見積りは 無料です

佐世保市白岳町94-5 TEL0956-34-5878



재활용 쓰레기 월 2회 수거 지정쓰레기봉투에 넣어서 버릴 필요는 없습니다.

캔 류

●알루미늄 캔과 스틸 캔으로 분류해 주세요.

※같은 상품이라도 알루미늄 캔과 철로 된 캔이 있습니다.
 잘 확인하고 분리한 후 **찌그러트리지 말고 버려주세요.** (평평하게 찌그러뜨리면 프레스 성형기계에 지장이 생길 수 있습니다.)
 ※식용유통이나 **캔 본체에서 분리한 통조림 뚜껑**, 스프레이캔, 부탄가스 등은 (안타는 쓰레기)로 버려주세요.



병 류

●맥주병, 뒷병 및 양주, 영양제드링크, 잼, 조림,인스턴트커피 등 여러 종류의 병

※드레싱이나 샐러드유를 넣은 병 등 **기름기가 있는 병은 「안타는 쓰레기」**로 버려주세요.
 ※금속 뚜껑은 '안타는 쓰레기', 플라스틱 뚜껑은 '타는 쓰레기'로 분류해 주세요.
 ※원컵 글래스용기는 안타는 쓰레기로 분류해 주세요.



페트병

※찌그러뜨리지 마십시오

●가볍게 행구고, **뚜껑과 라벨은 뜯어내어 (타는 쓰레기)로 버려주세요.** 페트병에는 라벨에 오른쪽 마크가 붙어 있습니다.
 마크가 없는 것은 플라스틱 병으로 타는 쓰레기입니다.
 ●페트병을 버릴 때는 시내 세븐일레븐 일부 점포의 회수기를 이용하실 수 있습니다.
 ●식용유, 소스, 세제, 달걀팩 등의 용기는 (타는 쓰레기)로 버려주세요.



헌옷류

●재활용이 가능한 헌옷, 천종류(수건, 커튼류)(중고품 취급점에 팔 수 있는 것)

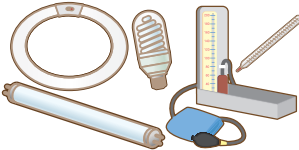
※**비가 오는 날은 젖지 않도록** 한 다음 내용물이 보이는 봉투에 넣어 버려주세요.
 ※양말이나 속옷류, 찢어져서 입을 수 없는것, 더러워지거나 젖은것, 천쫓가리 등은 타는 쓰레기로 버려주세요.



형광등 수은 체온계 수은 혈압계

(가정에서 나온 것)

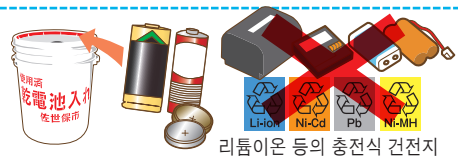
●형광등은 40와트, 길이 120센치까지입니다.(전구형 형광관 포함) 깨지지 않게 주의해 주십시오. 깨진 경우에는 종이 등에 싸서 비닐봉지에 담아 (螢光管) 등 내용물을 알 수 있게 적어서 버려 주십시오.
 ●수은 체온계 및 수은 혈압계는 (타지 않는 쓰레기)로 버리지 말고 깨지지 않도록 상자 등에 넣어 (水銀体温計) 「水銀血圧計」라고 적어서 재활용품으로 버려 주십시오. 수은 체온계 등이 깨진 경우에는 청소기는 사용하지 말고 피부에 닿지 않도록 두꺼운 종이 등으로 꼼꼼히 싸서 비닐 봉지 등으로 싼 다음 버려 주십시오.



건전지

●건전지, 버튼전지는 각 쓰레기장에 놓여 있는 전용 수거함에 넣어 주세요.

※리튬이온 건전지 등 충전식 건전지는 재활용품이나 타는 쓰레기, 타지 않는 쓰레기로 버리지 말아 주십시오. 구입하신 판매점에 상담하시거나 가전제품 판매점 및 홈 센터 등의 수거 박스를 이용해 주십시오.



폐지류

※자세한 내용은 12페이지를 참조하십시오
 ※개인정보 취급에 주의해 주십시오.

●냄새나 오염물이 붙은 종이, 먹지는 「타는 쓰레기」입니다.
 ●종이가 여기저기 흩어지지 않도록 모아서, 끈으로 묶은 후 버려주세요.
 ●**비가 오는 날은 젖지 않도록** 한 다음 내용물이 보이는 봉투에 넣어 버려주세요.
 ●작은 종이(명함 대~B5사이즈 이하, 작은 과자 상자)는 종이류로 배출 할 수 없습니다.



소형가전

※개인정보 취급에 주의해 주십시오.
 (디지털 카메라 및 핸드폰 등)


●가전제품 중 아래 10개 품목 가전제품은 내부에 포함되어 있는 금,은,동 및 레이메탈류의 재활용을 위해 재활용품으로 수거합니다. 지정 쓰레기봉투가 아닌 투명한 비닐 봉투에 넣어 재활용품으로 버려 주십시오.

카메라(디지털·필름) 휴대용 음악 플레이어 휴대용 DVD플레이어 게임기(휴대용·거치용) 전자사전 전자계산기 전화기(스마트폰·휴대폰·일반전화) 비디오 카메라 비디오 테크 DVD데크 라디오·라디오 카세트



배출 시 주의사항

●품목별로, 투명이나 반투명의 내용물이 보이는 봉투에 넣어서 버려주세요.



●캔, 병, 페트병을 버릴 때는 내용물을 비우고 안을 행군 다음 찌그러뜨리지 말고 버려주세요.

※담배꽂이 등의 이물질은 넣어서는 안됩니다.



●병, 페트병의 뚜껑은, **금속제...** '안타는 쓰레기'

플라스틱제... '타는 쓰레기'



●유분이 묻어있거나, 오염된 캔, 병, 페트병은 재활용 쓰레기가 될 수 없습니다.

캔과 병... '안타는 쓰레기' **페트병...** '타는 쓰레기'



	4월	5월	6월	7월	8월	9월	10월	11월	12월	1월	2월	3월
요시이초 전체	5	6	7	5	2	6	4	1	6	6	7	6
	19	17	21	19	16	20	18	15	20	17	21	20
세치baru초 전체	12	10	14	12	9	13	11	8	13	10	14	13
	26	24	28	26	23	27	25	22	27	24	28	27
코사자초 전체	5	6	7	5	2	6	4	1	6	6	7	6
	19	17	21	19	16	20	18	15	20	17	21	20
에무카에초 전체	8	13	10	8	12	9	14	11	9	13	10	9
	22	27	24	22	26	30	28	25	23	27	24	23
시카마치초 전체	12	10	14	12	9	13	11	8	13	10	14	13
	26	24	28	26	23	27	25	22	27	24	28	27
우쿠마치 제1지구 <small>호리코 무카에 사가리 단노우에 후나구라 가와바타 마츠바라 다이라 야마모토 쥬가와 하리기</small>	12	10	14	12	9	13	11	8	13	10	14	13
우쿠마치 제2지구 <small>노가타 오오다에 우메노키 고바 오오쿠보 고모노우라 오바마 시모야마 고히가시 고니시 마치토자이 마치스쿠이 이이라 모토이이라</small>	26	24	28	26	23	27	25	22	27	24	28	27

※광고란입니다. 재활용품 수거업자가 아닙니다.

西部故紙センター株式会社

ISO14001、ISO/IEC27001 認証取得

〒857-1164 佐世保市白岳町 1509
TEL (0956) 31-1125

資源物の持ち込み大歓迎!
一緒に働きませんか?
スタッフ随時募集中です。

きれいな地球を後世に!

REDUCE × REUSE × RECYCLE × REVIVE

LINE 登録後
5ポイントで
トイレットペーパー
プレゼント!



困ったゴミ・大きいゴミも何でもお任せ!!

臨時の 家庭・粗大ごみ 遺品整理

引越しごみ・学習机 お仏壇・リサイクル家電

お引越し 草刈り

太陽光発電所や空き地の草刈りもお任せ!!

あなたの「困った」を 便利屋「良かった」に!!

タスケット

TEL 080-8397-3410

http://tasuket.com/

대형 쓰레기

가정 별로 유료수집/전화 신청제

※요금은 신청시에 확인해 주세요.

가정에서 나오는 쓰레기 중 지정 쓰레기봉투(대:45리터)에 들어가지 않고 60킬로그램이 넘지 않는 물건입니다. 회사, 사무소 등 사업장에서 나오는 대형 쓰레기는 취급하지 않습니다. 한 번에 의뢰 가능한 수량은 5개까지입니다. 수량이 많을 경우 클린 센터에 가져오시거나 일반 폐기물 수집운반허가업체에게 수집을 의뢰해 주십시오.

문의 신청은

대형 쓰레기 접수센터
우쿠 스탁야드

0956-46-5300
0959-57-3238

접수 시간

월~금(공휴일 제외)
8:30~17:00
※우쿠 지역은 12:00-13:00 제외

1 우선 대형 쓰레기 접수센터에 전화합니다.

- 접수시간 월~금요일 8:30~17:00 (수집희망일 1개월 전~3일 전까지)
 - 접수시 필요한 정보...
 - 이름,주소,전화번호(연락처)
 - 대형 쓰레기의 종류,크기,개수
 - 희망 수거일
 - 집 근처의 도로상황
- ※센터에서 금액을 알려줍니다.

인터넷으로도 신청할 수 있습니다

<https://sodai-sys.jp/sasebo/users/>



2 금액에 따라 슈퍼·편의점 등에서 장당 520엔에 대형 쓰레기 처리권을 구입한다.



- 520엔 품목 1장
- 1,040엔 품목 2장
- 1,560엔 품목 3장

※대형 쓰레기를 혼자서 내어놓을 수 없고, 도와 줄 사람도 없을 경우에는 방문수집도 가능합니다. (1회에 1장)

3 '대형 쓰레기 처리권'을 대형 쓰레기에 붙여서 현관 앞에 내놓습니다.



※처리권의 반쪽은 쓰레기를 버리는 분의 영수증이므로, 붙이지 마시고 수거가 종료될 때까지 보관 해주세요.

4 수거일이 직접 방문해 수거합니다.

본인이 직접 처리하지 않아도 됩니다.

※방문 수집 및 맨션 등이 자동 잠금 인 경우는 수거인과 직접 만나서 처리해야 합니다.



●대형 쓰레기 회수 후에 상태가 양호한 물건은 재사용하는 경우도 있습니다. 재사용을 희망하지 않는 경우에는 별도로 연락해 주세요.

쓰레기·재활용품을 클린 센터로 가지고 오는 것에 대해

각 가정에서 나오는 쓰레기 및 재활용품은 표지에 적혀 있는 「수거가 쉬는 날」을 제외하고 사세보시 클린 센터에 직접 가지고 오실 수 있습니다. 그러나 일상 생활에서 나오는 정도의 쓰레기는 가능한 한 지역 내 쓰레기 수거장을 활용해 주십시오. 가지고 오실 수 있는 쓰레기는 사시보시내의 가정 쓰레기 뿐이니 주의해 주십시오.

※대형 쓰레기를 가져오시는 경우 클린센터에서 비용을 지불하게 됩니다. 「대형 쓰레기 처리권」을 구입하실 필요는 없습니다.

	지정쓰레기봉투	지정 쓰레기 봉투 이외의 봉투	
타는 쓰레기 안타는 쓰레기	무료	~50kg	50kg~
대형 쓰레기		450엔	10kg에 90엔씩 가산
재활용 쓰레기	무료		

문의는 접수시간 월~토요일:8:30~17:00

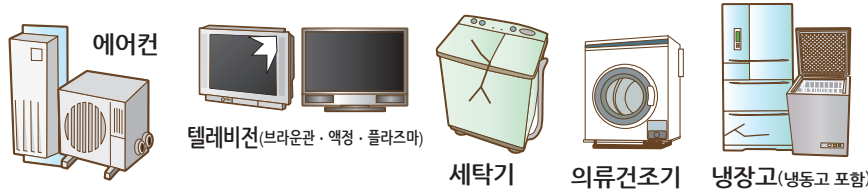
표지에 기재된 수거를 쉬는 날을 제외하고 직접 가져갈 수 있습니다.
※우쿠 지역은 12:00-13:00 제외



●쓰레기·재활용 쓰레기는 품목별로 분류해 주세요. 지정쓰레기봉투 이외의 봉투는 내용물이 보이는 투명 혹은 반투명 봉투에 넣어 주세요.

가전5품목의 처분에 대하여

**깨끗한 우리 마을을 위해
불법투기는 절대 하지 맙시다.**



가전5품목에 대해서는 쓰레기 배출소에도 낼 수 없고, 클린 센터에도 반입할 수 없기 때문에 구입하신 판매점등에 상담해주세요 또한, 「가전 리사이클권」을 우체국에서 구입한 후, 아래 지정 인수장소에 직접 반입하는것도 가능합니다

가전 5품목은 가전 재활용법에 의거 의무적으로 재활용해야 합니다. 이 제품들에는 유용한 자원 이외에도 오존층 파괴나 지구온난화를 일으키는 프레온가스 및 유해한 납 등이 포함되어 있어 법에 따라 적절한 재활용이 필요합니다. 「소비자가 재활용 요금을 부담할 것」「판매점에서 수거할 것」「가전제품 제조사가 재활용할 것」이 의무화되어 있습니다.

- 구입한 가전판매점을 알고 있다** 네

아니오

구입한 가게에서 수거 가능합니다. (구입한 가게에는 수거할 의무가 있습니다)
※가전 재활용 요금과 별도로 운송비가 필요합니다. 금액은 해당 가게에 문의해 주십시오
- 그 제품은 새 제품으로 교체하려 한다** 네

아니오

새 제품을 사려고 하는 가게에 수거를 의뢰할 수 있습니다.
※가전 재활용 요금과 별도로 운송비가 필요합니다. 금액은 해당 가게에 문의해 주십시오
- 가전판매점에 수거를 의뢰할 것이다** 네

아니오

구입한 가게가 아니어도 수거가 가능한 가전 판매점도 있습니다.
※가전 재활용 요금과 별도로 운송비가 필요합니다. 금액은 해당 가게에 문의해 주십시오
- 지정된 수거 장소까지 직접 가져갈 수 있다** 네

아니오

우체국에서 가전 재활용요금을 지불해 주십시오(계좌이체) 가전 재활용권을 받아 처분할 가전과 같이 지정 수거장에 가져가 주십시오.
※직접 운반하므로 운송비는 들지 않습니다.
- 위 사항이 모두 불가능할 경우** 네

아니오

일반폐기물 수집운반 허가를 받은 업자에게 운반을 의뢰해 주십시오, 우체국에서 가전 재활용요금을 지불하고 가전 재활용권을 받아 처분할 가전과 같이 의뢰할 운반업자에게 전달해 주십시오.
※운송비가 필요합니다. 금액은 해당 업자에게 문의해 주십시오.

우체국에서 가전 재활용요금을 지불하는 방법

먼저 아래 사항을 확인하고 우체국에 가 주십시오.
텔레비전 : 제조사와 화면 사이즈(15인치, 32인치 등)
냉장고·냉동고 : 제조사와 용량
그외 : 제조사
우체국에서 재활용요금을 지불할 때는 계좌이체 수수료가 필요합니다.
가전 재활용권에는 제조사 코드 등 필요사항을 기입해 주십시오.

일반 폐기물 수집 운반업자에게 의뢰하는 경우

사세보시 홈페이지에서 「一般廃棄物処理業者」라고 검색해 주십시오.
URL은 <https://www.city.sasebo.lg.jp/kankyohaisid/ippan-mebo.html> 입니다. 일반폐기물 수집 운반업자 명부에서 선택해 주십시오.
또는 쓰레기수거달력 2,4,6,8,10페이지 하단 광고를 참조해 주십시오. 운반 요금은 업자에 따라 다릅니다.

문의 지정 인수업자 또는 폐기물감량추진과에 직접 문의 해주세요. **폐기물 감량 추진과 ☎0956-32-2428**
요금 등 문의사항은 가전제품협회 가전재활용권센터 0120-319640 홈페이지 <https://www.rkc.aeha.or.jp/>

지정인수장소 | 쥬야마구치상점 사자초 오시게멘107-1 ☎0956-42-7500 | 사세보 다이큐운반 (주)사세보점내 사세보시 신교에초 539-1 ☎0956-30-7285
야마구치 상점은 시내 야마토초에서 이전했습니다. 주의하세요(※각각 가정을 방문하여 회수하는 서비스는 없습니다. 가져오시는 것만 가능합니다.)

※광고란입니다.

佐世保市・北松エリアのゴミ分別&処分は全部お任せ

エコムラ 一戸建て マンション お店 建築現場
ゴミ処分はいますぐお電話!

私たちにお任せください!!

☎0956-66-8101

うちのお片付け~不用品回収まで

見積無料 女性スタッフが対応!

かえるプロジェクト

ISO27001 認証/エコアクション21取得
赤ちゃんにも優しい 空間除菌もあるよ

☎(0956)58-4435

쓰레기장에 배출할 수 없고 클린센터에서도 처리 불가능합니다.

아래의 품목의 처분은 구매한 판매점에 상담해 주세요.
이외에도 수집이나 반입불가의 물건이 있습니다.
(자세한 것은 폐기물감량추진과에 문의해 주세요)

자동차 타이어 **자동차·오토바이 배터리** **금고** **액체류** (페인트, 약품, 페유·페액) **핸드폰 예비 배터리 등 리튬이온 배터리를 포함한 충전식 건전지**

↓ ↓ ↓ ↓ ↓

살철처 등 자동차 해체업자·정비공장 및 구입한 판매점 등 구입한 판매점 등 액체류 경우라도 천 류나 종이류에 담아서 타는 쓰레기로 분류할 수 있습니다(약품류 제외) 가전제품 판매점 및 홀센터 등의 수거박스를 이용해 주십시오

바이크·스쿠터



폐기 이륜차 취급점에도 상담해 주세요.

지정 장소에 가져가거나 취급점에 접수하는 등, 오토바이 메이커 등이 실시하고 있는 이륜차 리사이클시스템으로 처분해 주세요. 폐차 절차를 끝낸 후에는 분해하지 마시고, 일체의 상태로 의뢰해 주세요. 검사증 반납 증명서 등 그 때까지의 소유자가 확인 가능한 서류가 필요합니다.

※별도의 외장 부품(백미러, 소음기 등)은 처리가 불가하오니 사전에 분리 해놓으세요.

**지정
인수창구**

(주)야마구치 상회 사자초 오시게멘107-1
☎0956-42-7500 시내, 야마토초에서
이전했습니다

문의

이륜차 리사이클 콜센터
☎050-3000-0727

9:30~17:00(토,일,공휴일,연말연시 제외)

시내의 폐기이륜차 취급점에 대해서는
<http://www.zenkeijikyoo.or.jp/nirin/shop/>
에서 확인해주세요. 또한, 재활용비의 부담은 없지만,
운반비용이 필요한 경우가 있습니다.

프로판 (부탄가스는 제외)

문의 나가사키현LP가스 협회
☎095-824-4387

(접수시간 월~금요일:8:30~17:30)



주사기, 링거 등은 진료를 받고 있는 의료기관 및 약국에 상담해 주십시오

복막투석액백을 처분해야 하는 분은 폐기물감량추진과로 문의해 주십시오

건축폐자재,블록,콘크리트, 돌,토사,벽돌

공사청부업자에게 인수합니다.

FRP선의 처분은 선박판매점 등에 재활용을 의뢰해 주십시오. 요금이 필요합니다.

관련 사이트 **일반사단법인 일본마린사업협회**
<https://www.marine-jbia.or.jp/recycle/index.html>



(주)소화기 리사이클추진센터

☎03-5829-6773

(9:00-17:00 토, 일, 공휴일 및 12:00-13:00 제외)

소화기는리사이클을이용해 주세요. ▶<http://www.ferpc.jp/>

남은 소화기는 위험합니다
제조사가 단체가 재활용합니다

소화기의 처분은 일반사단법인일본소화기공업회가 지역의 판매대리점 등과 협력하고 있습니다.
가까운 창구 검색은 <http://www.ferpc.jp/accept/>
재활용 요금 등이 필요할합니다.

인수를 의뢰할 경우는?

특정창구

소화기를 수거할 수 있는
소화기 판매점은 일본
전국에 약 5,000곳 있습니다.

직접 반입할 경우는...?

특정창구

OR

특정인수장소

소화기 공업회가 설치한
것으로 전국에 약 210곳 있습니다.

가정에서 불필요해진 컴퓨터는 자원으로 재활용합니다.

컴퓨터 메이커 회수

지자체에서는 회수·접수를 하지 않습니다

컴퓨터 메이커가 회수하여 재자원화 합니다.
회수의 접수는, 폐기하는 컴퓨터 메이커의 창구에서.



대상기기:
·데스크탑 컴퓨터 본체
·노트북 컴퓨터
·CRT디스플레이
·CRT디스플레이 일체형 컴퓨터
·액정 디스플레이
·액정 디스플레이 일체형 컴퓨터

상세한 것은...

<http://www.pc3r.jp/>

검색

회수하는 메이커가 없는 컴퓨터
(자작 컴퓨터, 도산등 사업 철폐한 메이커의 컴퓨터등)
은 「컴퓨터3R추진협회」가 유상으로 회수,
재자원화합니다.

PC3R

일반사단법인
컴퓨터3R 추진협회

<http://www.pc3r.jp/>

TEL:03-5282-7685 FAX:03-3233-6091



국가지정사업자 리넷 재팬의 택배편 무료회수

가정에서 사용한 컴퓨터 본체는 국가지정사업자 리넷재팬(주)의 택배편 회수를 이용할 수 있습니다. 컴퓨터 본체와 같이 디스플레이·프린터·스캐너 등의 주변기구나, 사세보시에서 회수하는 10품목 이외의 소형 가전제품 을 회수하는 것도 가능합니다. 컴퓨터 본체 포함 1박스까지 무료. 박스 사이즈는 세 변의 합이 140cm, 무게 20kg까지.

데이터 삭제를 의뢰하는 경우나 컴퓨터 본체가 포함되어 있지 않은 경우, 브라관판 디스플레이 회수 등은 유료입니다. 사전에 잘 확인하고 신청해 주세요.

HP <https://www.renet.jp>

リネットジャパン

검색

에서 확인해주시요.

상당전용창구

☎0570-085-800

(10시~17시)

로 문의해주시요.

이사 쓰레기나 사업계 일반폐기물은

가정에서 임시로 대량 배출한 (이사 쓰레기)나 상점, 회사, 사업소에서 배출한 사업계 일반 폐기물은 사세보시가 허가한 일반폐기물수거운반허가업자에게 수거를 의뢰하거나 시 클린센터에 직접 반입해주세요. 단 산업폐기물의 반입은 불가능합니다.



이사 쓰레기

사업계 일반폐기물

문의

폐기물 감량 추진과에
문의해 주세요.

☎0956-32-2428

쓰레기를 버릴 때 주의사항

종이류 쓰레기를 버리는 방법

종이류 쓰레기(파지)의 분별을 확실히 합니다!



신문, 잡지, 종이박스 등은 재활용 쓰레기로 분류돼 배출되지만 각종 종이류(파지)는 일반 쓰레기로 버려지는 경우가 많습니다. 종이류는 재활용품으로 재이용되므로 일반 쓰레기를 줄일 수 있습니다. 위의 예를 참고하여 종이류 쓰레기를 올바르게 분별합니다. 위의 예를 참고해서 종이류 쓰레기를 분류하도록 합니다!

! 주의

명함보다 큰 사이즈의 종이는 대부분 재활용이 가능하지만 오른쪽에 표기되어 있는 종이류는 '타는 쓰레기'로 분류해 주세요.

카본지(탄산지), 노 카본지(감압복사지), 감열지, 복사식전표, 합성지

영수증 등

압착업서
'은행으로부터 통지서' 등

코트지 등 가공지
[라벨지, 종이컵, 종이접시, 사진, 앨범, 잉크젯식 업서, 컴퓨터용 사진인쇄지, 주류의 종이팩, 안쪽이 은색인 종이팩, 섬유용프린트지(아이론프린트지) 등]

금속이 입혀진 종이
금, 은 같은 금속이 사용된 종이

냄새나거나 오염된 종이
'젖은 종이, 모기향·세제 박스, 피자 등의 상자'

연말연시와 골든위크 전후에는 클린센터를 이용하는 사람들이 많습니다.

생활쓰레기는 가능한 한 쓰레기 수거장에 버리고 일시적으로 많은 쓰레기가 나왔을 때는 혼잡한 시기를 피해서 가져와 주십시오

주의해 주십시오!

- 수은 사용제품을 버리는 방법
가정에서 나오는 [형광등] 및 [수은 체온계] [수은 혈압계]는 깨지지 않도록 상자 등에 넣어 겉면에 상품명 등을 적어 재활용품으로 버려 주십시오.[타는 쓰레기][안 타는 쓰레기]로 버리지 않아 주십시오. 포함된 수은을 적절하게 회수할 수 있도록 협력해 주십시오.
- 스프레이 캔을 버리는 방법
스프레이 캔은 내용물이 남아 있는 채로 클린 센터에 버려지면 화재의 원인이 됩니다. 스프레이 캔은 내용물을 전부 사용한 후 바람이 잘 통하고 화재 위험이 없는 야외에서 가스를 빼고 구멍을 뚫어 지정 쓰레기봉투에 넣은 후 타지 않는 쓰레기로 버려 주십시오.
- 리튬이온 건전지 등 충전식 건전지를 버리는 방법
충전식 건전지는 쓰레기 수거장에 버릴 수 없고 클린센터에도 가져갈 수 없습니다. 클린센터에 버리면 화재의 원인이 됩니다. 인적 피해 및 시설 작동 중지도 이어질 수 있습니다. 구입하신 판매점에 상담하시거나 가전판매점 및 홈센터 등의 수거 박스를 이용해 주십시오



음식물쓰레기는 물기를 빼서 버립니다!

① 물에 젖지 않도록 하는 것이 먼저
조리할 때 야채의 껍질 등을 싱크대 안에 설치한 음식물쓰레기통에 버리면 수분을 머금어 쓰레기의 양이 늘기 때문에 직접 쓰레기통에 버리는 것이 좋습니다.

② 제대로 물기를 뺀다
젖어버린 것은 꼭 짤다!

③ 버리기 전에 말린다
바람이 잘 통하는 곳에 두면 물기도 무게도 줄일 수 있습니다.

음식물쓰레기의 처리에는 이 세 가지가 중요합니다.

페트병에 대해

해양 플라스틱 쓰레기의 악영향으로 전세계에서 탈플라스틱에 관심이 높아져 사용한 페트병을 원료로 식재용 페트병을 만드는 (병에서 병으로) 재생이 시작되었습니다. 페트병은 재활용 쓰레기로 수거하고 있지만 시내 세븐일레븐 일부 점포에 회수기가 설치되어 있습니다. 페트병이 다시 페트병이 됩니다. 꼭 이용해 주세요.

가정에서 불필요한 물건의 활용에 대해

가정에서 [아직 쓸만한데] 버리려고 하는 물건은 없습니까? 버리면 그저 [쓰레기]이지만 누군가가 사용하면 [자원]입니다. 사세보시 환경부는 자원을 유효하게 활용하기 위해 오른쪽 리사이클숍과 연계하고 있습니다. 재활용에 관심이 있지만 좀처럼 실천이 어려운 분은 상담해 보세요.

아직 쓸만한데 불필요한 물건
재활용을 추천합니다!
다양한 방법이 있습니다.

아직 쓸만하지만 불필요한 물건(예)	재활용 방법	의뢰 점포 등
귀금속·명품 골동품·전자제품 식기장·테이블 의자·책꽂이 인형·문방구 양복·구두·아이옷 등	리사이클숍에 상담 (매입·인수)	플리마켓이나 중고거래 앱에 출품
	리사이클숍에 상담 (매입·인수)	플리마켓이나 중고거래 앱에 출품
	리사이클숍에 상담 (매입·인수)     	플리마켓이나 중고거래 앱에 출품
	시내의 필요한 사람에게 양도	 이치요시 산업 카에루 프로젝트 사세보시 에가미초 4699번지 ☎0956-58-4435
	해외에 물자지원	

취급 상품 및 수집방법은 리사이클숍마다 다릅니다. 물건 상태나 연식에 따라 취급하지 않는 물건도 있으므로 먼저 전화로 문의해 주세요.

사세보시청 환경부 Twitter·YouTube로 정보 발신중!



사세보시 환경부에서는 Twitter계정「더스톤 군ダストンくん」이나 YouTube 채널「사세보 에코채널させぼエコチャンネル」에서 자연환경, 환경교육, 지구온난화 방지 및 쓰레기에 관한 내용 등 사세보의 “환경” 및 “에코”를 발신하고 있습니다. 또 시민·사업자 여러분의 노력도 소개하겠습니다. 꼭 봐주세요.

Twitter계정『ダストンくん』은 아래 QR코드에서



Youtube채널『させぼエコチャンネル』은 아래 QR코드에서



클린 추진위원회에 이해와 협력을!

시청과 시민 여러분들의 파이프 역할을 수행하는 클린 추진위원의 역할은 아래와 같습니다.

- 쓰레기 감량화·자원화 계발 및 지도
- 쓰레기를 올바르게 버리는 방법의 계발 및 지도
- 불법투기 방지 지도
- 음식물 쓰레기의 자택 처리 지도 등



쓰레기 분별은 가정에서 실시합니다

협력을 부탁드립니다.

식품 낭비를 줄입니다!

식품 낭비의 절반은 가정에서 생긴다고 합니다. 아래 내용을 참고로 식품 낭비를 줄일 수 있도록 노력해 주십시오.

- 장을 보러 가기 전에 ... 냉장고 및 선반을 확인하고 사야 할 식재료를 확인한다
- 장을 보면서 ... 특가상품 등 싼 물건도 필요 이상으로 사지 않는다
- 조리할 때 ... 너무 많이 만들지 않는다. 먹을 수 있는 부분을 버리지 않는다.
- 먹을 때 ... 남기지 않고 먹는다. 남긴 요리는 잘 보관해서 다른 메뉴에 사용한다.
- 외식할 때 ... 너무 많이 주문하지 않는다. 먹을 수 있는 만큼만 주문한다. 남기지 않고 먹는다.

※상미기간...맛있게 먹을 수 있는 기한. 기한이 지났다고 해서 바로 먹지 못하게 되는 것은 아님.
 소비기한...기한이 지나면 먹지 않는 것이 좋은 기한



사세보시 환경부의 식품 낭비 삭감을 위한 노력

식품 낭비를 줄이는 협력점을 모집하고 있습니다

아래 5 항목 중 하나라도 협력해 주실 수 있는 가게를 모집하고 있습니다. 협력점은 시 홈페이지에서 소개합니다.

1. 손님이 식사량을 선택할 수 있도록 주문을 받거나 소량·소분한 메뉴 등이 충실함
2. 남은 요리는 가지고 갈 수 있는 서비스 제공
3. 「3010운동」추진 (직접 말하거나 포스터 게시 등)
4. 규격 외의 상품 및 상미기한·소비기한이 가까운 상품의 할인 판매 촉진
5. 남은 식품의 이용을 희망하는 푸드뱅크 및 그 외 단체에 제공

식품 낭비 삭감 협력점 (2023년 1월 24일현재)

아이젠테,아이티엑스(주),양코~루,이자카야 고지로,이스즈,우쿠우쿠 다카라지마, 오사카오쇼 하이키편, 갓포 후나쓰, 구주쿠시마 가이유, 구주쿠시마센베 본점·사세보영업부, 규에몬(다이토점), 규에몬(온카초점),그랜드 퍼스트인 사세보, 고란, 고마쓰 상점, 사이카이바시엔치,사세보 야쿠르트 주식회사, 세프노마고코로 하우스산마리노, 시바타 식당, 조겐로,조노 상점,쇼야,센나리 식당, 창작요리 주하치방, 다이젠,텐텐 라멘, 파스타카페 이토, 팻손, 파루한 베이커리,퍼스트인 하이키, 후쿠무스비,베이커리 타시로, 포와부루, 마루하치 식당, 미치쿠사, 무타 상점, 메시도코로 요시키편, 멘오 사세보점, 모미지노카오리, 럭키즈 가시마에점, 레오팔레스호텔 고이타로, 레스토랑 구, 레스토랑 소렌토, 레스토랑 혼진, 갓장, 킨 아카리

사세보 푸드 드라이브

가정 및 사업소에서 모두 소비하지 못한 식품을 아동식당 등에 전달하는「푸드 드라이브」를 실시하고 있습니다. 대상이 되는 식품은 ①미개봉 ②상미기한이 1개월 이상 ③상온보관이 가능한 것입니다.

- (예) ·곡물류 (밀가루, 콩, 면류 등) ·보존식품 (건물, 레토르트, 통조림, 병조림)
·조미료, 식용유 ·음료수 (차, 주스 등) ※알콜류는 불가
·분유

전달장소, 문의처

사세보시 환경부 폐기물감량추진과 이나리초1-8 0956-32-2428

사세보시 식품 낭비 삭감 매칭 서비스

등록·이용료
무료

아까운 물건을
이득으로 구제

サセボタベスケ

사세보시의 식료품판매점 및 음식점 등에서 발생하는 음식 낭비를 조금이라도 줄이기 위해 소비(상미)기한이 가까운 식품 등을 저렴하게 구입할 수 있는 서비스「사세보타베스케」를 이용해 주십시오.

사세보타베스케 이용법

STEP 1

타베스케 전용
페이지에서 간단등록



STEP 2

저렴한 식품을 찾아
구입예약



STEP 3

식품 낭비를
경감하고 저렴하게
구입 달성!



식품 낭비 삭감 매칭 서비스
「타베스케」전용 페이지

본 서비스의 자세한 사용법은 「타베스케」PR사이트에서
확인해 주십시오

등록은
여기에서



일반용▶

등록 점포 (2023년 1월 24일현재)

기프트숍 에가미, 기프트숍 마루쿠, 기념품 백화점 시모카와, 고마츠 상점, 고민가 카페 고모레비, 사사이즈미 상점, 사세보 시키사이칸, 사디 사라다칸 히노점, 슈쿠루, 슈퍼 상크스 다와라마치점, 소카야, 다테이시 상점, 다나카 정육점, 도미오카 수산, 나카노 포도, 나카노 상점, 하쿠이 커피, 마유미 정육점, 휴게소 사세복스99, 고쿠라 헌터 마고코로도, 요코 상사, 요시다 미곡, 와인우사쿠 호타치, Vitamin Berry

まずはお電話を!!



使わなくなった鉄、買取ります!!



株式会社 UCHIKAWA

佐世保市三浦町6-13サンシティレジデンス1F103 ☎0956-76-7111



(株)UCHIKAWAは持続可能な開発目標(SDGs)を支援しています。

あたらしいリサイクルのカタチ。
New recycling for tomorrow

ごみを燃やして電気をつくる。
地球にやさしく。
そして明るい未来を子供たちへ。
そんな思いを込めて今、
環境リサイクルエネルギーは走り出しました!

九州初の総合的な
産業・一般廃棄物処理施設!
※事業所様対象です。



環境リサイクルエネルギー株式会社
TEL: 0956-20-4222

쓰레기의 옥외 소각은 법률로 금지되어 있습니다!

! 위반할 경우

5년 이하의 징역

혹은

1,000만엔 이하의 벌금

또는

이 두 가지 모두 가 부과됩니다.

폐기물처리법 제 16조의 2 제25조 누구라도, (중략) 폐기물을 소각해서는 안됩니다.

날씨가 좋아도 창문을 열 수 없다

근처에서 쓰레기를 태우고 있어 연기가 심해 곤란하다

세탁물에 냄새가 나서 곤란하다

등의 불만이 들어오고 있습니다.

들(논밭 등)을 태우는 것은 연기와 냄새 때문에 근처의 많은 사람들에게 피해를 주며, 연소시 **다이옥신 등이 발생하는 원인**이 될 수도 있다고 알려져 있습니다.

단, 다음과 같은 예외가 있습니다. [주변환경에 지장이 있을 경우, 소각 불가합니다]

풍속 및 관습 혹은 종교 행사를 위해 필요한 폐기물 소각

농·임업 혹은 어업을 위해 행하는 폐기물 소각

모닥불 지피기 등 일상생활 중 통상 행할 수 있는 폐기물의 소각 등 경미한 것

▶ 지역에서 정열에 카도마츠(새해에 문앞에 장식으로 세우는 소나무), 시메나와(금줄)를 태우는 행사

▶ 화전 등

▶ 모닥불, 캠프파이어



불법투기는 범죄입니다! 엄격한 법적 조치가 취해집니다.

! 불법투기는

5년 이하의 징역

혹은

1,000만엔 이하의 벌금

또는

이 두 가지 모두 부과됩니다.

폐기물처리법 제 16조 제 25조 누구라도, 함부로 폐기물을 버려서는 안됩니다.

아름다운 사세보를 위해 매너 지키기!

쓰레기는 정해진 룰에 따라 올바르게 처리돼야 합니다. 빈칸, 담배꽂초를 함부로 버리거나 이사 쓰레기 및 가전제품의 불법투기를 막아 아름다운 사세보의 자연 환경을 지킵시다.


물을 지키는 것이 귀찮아 돈이 들어서

불법투기

자연환경 파괴 지역의 경관을 해침 악취·지하수 오염

공해문제

미래 건강과 생활에 악영향



불법투기를 발견하면

● 사세보시는 감시카메라 설치와 야간 순찰 등 불법투기방지에 노력하고 있습니다.

폐기물지도과 부적정처리사업대책실

0956-20-0660 로 연락 주세요.

접수시간 월~금(공휴일 제외) 8:30-17:15

회사·사업장(법인등)의 대표자나 종업원이 옥외소각 또는 불법투기등의 위반을 저질렀을 경우, 처벌 대상은 그 행위자(개인) 뿐만이 아닙니다.



담배나 쓰레기를 길거리에 함부로 버리지 맙시다!!



재활용 쓰레기를 무단으로 가져가지 마십시오!

